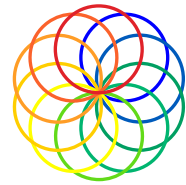


# APRENDER JUNTOS A TRABAJAR JUNTOS

SISTEMATIZACIÓN DEL PROGRAMA  
DESARROLLO INTEGRAL PARA COMUNIDADES  
SOSTENIBLES

VOLUMEN II



Alianza para el Desarrollo®  
Aprender juntos a trabajar juntos

# Anexo 1.

## VALORACIÓN CUALITATIVA DE LOS ODS DEL PROGRAMA DESARROLLO INTEGRAL PARA COMUNIDADES SOSTENIBLES

Medellín, Colombia.  
Marzo, 2022.



## **Anexo.**

# **Valoración Cualitativa de los ODS del Programa Desarrollo Integral para Comunidades Sostenibles**

APRENDER JUNTOS A TRABAJAR JUNTOS  
Alianza para el Desarrollo

### **Propósito:**

Servir como herramienta de análisis cualitativo para reconocer el grado de relación y contribución relativa del programa frente al logro de los Objetivos de Desarrollo Sostenible (ODS), en el marco de la evaluación de sus resultados.

### **Elaboración:**

Ana María Ramírez Restrepo.  
Fundación Proantioquia

Versión Marzo de 2022  
Publicación digital

## Contexto

En septiembre de 2015, 193 países adoptaron **17 Objetivos de Desarrollo Sostenible - ODS-** para erradicar la pobreza, proteger el planeta y garantizar la prosperidad para todos, como parte de la nueva Agenda de Desarrollo en los próximos 15 años: Agenda 2030.



Los enfoques ambiental, económico y social están considerados en los 17 ODS, logrando que actúen de manera interrelacionada e indivisible y, por ende, que la Agenda 2030 tenga un carácter sistémico y de complementariedad. En este marco, los ODS se agrupan en cinco dimensiones o pilares de la sostenibilidad denominados: **Personas, Planeta, Prosperidad, Paz y Alianzas** (ver ilustración 1). Para alcanzarlos, la Agenda 2030 hace un llamado a la articulación y acción de diversos actores estatales y no estatales para la creación de acuerdos que posibiliten el cumplimiento de las metas establecidas en los Objetivos.



Ilustración 1. Agenda 2030 - ODS y dimensiones. Elaboración propia.

En Colombia se adoptó el documento **CONPES 3918 de 2018**, el cual comprende la Estrategia para la implementación de los ODS en el país. De **las 169 metas a nivel mundial, el país relaciona 82 metas**, las demás no cuentan con información disponible a nivel nacional ya que son de responsabilidad global o no se miden. Lo dispuesto en este documento sirve de referencia para las lecturas territoriales en el marco de la Agenda 2030.

En este sentido, la presente metodología busca **visibilizar el aporte del Programa Desarrollo Integral para Comunidades Sostenibles a los ODS**. Este programa impulsado por la Alianza para el Desarrollo fue implementado desde 2018 en los corregimientos de Siete Vueltas del municipio de San Juan de Urabá (subregión de Urabá) y El Prodigio del municipio San Luis (subregión del Oriente) en Antioquia. Su implementación simbolizó un logro colectivo principalmente de las comunidades empoderadas para llevar su proceso de transformación hacia la ruta de sostenibilidad en el mediano y largo plazo.



Ilustración 2. Componentes del Programa. Fuente: Alianza para el desarrollo (2021).

Cabe anotar que el Programa integra **tres componentes denominados: Salubridad, Formación para la vida y Generación de Ingresos**, los cuales, desde su formulación, guardan coherencia con la triada del desarrollo sostenible: social, ambiental y económica (ver ilustración 2).

## Metodología

Existe una diversidad de iniciativas que permiten localizar, monitorear y calificar cualitativa y cuantitativamente el aporte que tienen especialmente los gobiernos y actores territoriales en el avance de la Agenda 2030. En Latinoamérica y Colombia, se identifican organismos y entidades internacionales, nacionales y regionales que apuestan por iniciativas en esta línea, como lo son: la Comisión Económica para América Latina -CEPAL- adscrita a Naciones Unidas (ONU) con informes de seguimiento, el Instituto Ambiental de Estocolmo o SEI por sus siglas en inglés (Stockholm Environment Institute) con el **Marco de Interacciones ODS**, la Universidad de los Andes con el **Centro de Objetivos de Desarrollo Sostenible para América Latina -CODS-**, el Departamento Nacional de Planeación -DNP- con el **Reporte Nacional Voluntario -RNV- y el SDG Corporate Tracker** (Rastreador corporativo de ODS), la Fundación Corona y la Red de Ciudades Cómo Vamos con la **Territorialización de ODS** (2019) y Reportes Locales Voluntarios (2021), y la fundación Proantioquia con otros aliados en la iniciativa **Antioquia Sostenible**.

De los anteriores, se revisan en especial dos metodologías aplicadas en el contexto nacional y regional. En primer lugar, está SEI que desde su metodología Marco de Interacciones ODS se ha preocupado por reconocer y calificar las relaciones entre los ODS en un contexto determinado, en este caso, ha diseñado junto a la ONU una versión de la metodología para el contexto de prioridades y políticas colombianas (2019), específicamente la alineación de políticas alrededor de la dimensión ambiental. La segunda iniciativa es Antioquia Sostenible (Proantioquia) que busca la localización y priorización de los ODS en las subregiones y sus municipios a través del Modelo de Dinamización de la Sostenibilidad Territorial -MDST- por medio de la priorización de objetivos y metas, la generación de conocimiento, la localización de los ODS en dichos territorios, y la medición permanente y multisectorial de los Objetivos.

A pesar de que no se encuentra un instrumento específico para medir el aporte de programas de inversión social privada a los ODS, la presente metodología denominada **Valoración cualitativa de ODS**, recoge atributos y criterios usados en las metodologías mencionadas, con el fin de comprender el grado de relación que tiene el accionar del Programa con los propósitos y metas de los Objetivos en el marco de la Agenda 2030. Para ello, se diseñó **tres métodos** que se relacionan entre sí e integran ejercicios de análisis cualitativo:

Los tres métodos:
1) Alcance de Sostenibilidad
2) Alineación directa e indirecta
3) Contribución relativa por ODS

Los cuales se implementan bajo los siguientes objetivos específicos:

- Identificar el Alcance de sostenibilidad desde la estrategia inicial del Programa.
- Caracterizar la Alineación positiva directa e indirecta de los proyectos del Programa con los ODS.
- Calificar a partir de la Alineación directa la contribución relativa del Programa al grupo de metas de los ODS.
- Presentar los resultados obtenidos de manera gráfica y concisa que sirvan como insumo para la evaluación de resultados del Programa.

## 1) Alcance de Sostenibilidad

Este método considera una **lectura sobre la relación general que tiene la estrategia inicial del Programa con el enfoque sistémico de la Agenda 2030**. El ejercicio se basa principalmente en la metodología desarrollada por Antioquia Sostenible para el Ecosistema de actores de Occidente Sostenible (Proantioquia - Indeleble Social, 2021), en la cual se determina el Alcance de Sostenibilidad de los proyectos estratégicos de los actores territoriales.

Este Alcance se define a partir del criterio de integralidad de la sostenibilidad, teniendo como referencia las cinco dimensiones que agrupan a los ODS: Personas, Prosperidad, Planeta, Paz y Alianzas. Esto es posible cuando la organización y/o iniciativa reconoce desde su formulación o concepción el aporte que pretende realizar en esta materia.

Dicha metodología **aplica tres niveles: alto, medio y bajo alcance de sostenibilidad**, estableciendo que bajo alcance, será cuando el programa contempla desde su estrategia solo una dimensión; de alcance medio, cuando contemple 2 dimensiones; y de alcance alto, será aquel proyecto que contemple 3 o más dimensiones (Indeleble Social, 2021).

Bajo Alcance: 1 dimensión
Alcance Medio: 2 dimensiones
Alcance Alto: 3 o más dimensiones

### Procedimiento empleado:

- 1) Recolectar los insumos iniciales generados por el Programa entorno a su relación con los ODS y sus dimensiones. Estos insumos refieren a documentos rectores como la presentación oficial.
- 2) Identificar cuáles son los ODS relacionados a la estrategia general del Programa a partir de la revisión documental a los insumos mencionados.
- 3) Consolidar y graficar los resultados que incluye datos de: ODS, relación, descripción y dimensiones, con estos datos se establece el nivel del Alcance de sostenibilidad (bajo, medio y alto) (ver apartado de Hallazgos).

Estructura:

Finalidad	Variables
Hacer lectura sobre la relación general que tiene la estrategia inicial del Programa con el enfoque sistémico de la Agenda 2030.	ODS
	NOMBRE ODS
	PROPOSITO ODS
	DIMENSIÓN ODS
	RELACIÓN CON EL PROGRAMA (1: SI, y 0: NO).
	DESCRIPCIÓN RELACIÓN
	RESULTADOS ALCANCE

## 2) Alineación directa e indirecta

El segundo método busca **encuadrar a los ODS identificados en el ejercicio anterior en relación con los proyectos específicos del Programa**. Este ejercicio de Alineación directa e indirecta propone identificar la vinculación positiva que tiene el accionar de los proyectos con los propósitos que persiguen los ODS (directa), a la vez que evidencia como los efectos de dichas acciones tienen relación con el cumplimiento de otros Objetivos (indirecta). De esta manera, se concreta el lugar que tienen los ODS del Alcance de Sostenibilidad, teniendo presente que pueden resultar ODS adicionales.

El ejercicio parte de la idea de que los ODS se encuentran interrelacionados entre sí, es decir, aunque un proyecto se enmarque directamente en uno o varios ODS en particular, estos se articulan a su vez con otros ODS de forma simultánea. Para este caso, se realiza una adaptación de los atributos de dos metodologías revisadas arriba: Marco de Interacciones ODS del SEI, y Alineación de ODS de Antioquia Sostenible. Esta última indica que una Alineación Directa se evidencia, por ejemplo, con el desarrollo de una acción de empleabilidad y formalidad laboral para determinada población, asociándose con el cumplimiento de las metas del ODS 8: Trabajo decente y crecimiento económico. Una Alineación Indirecta se da cuando la acción anterior (ODS 8) tiene efecto en la reducción de los índices de pobreza, respondiendo a los fines del ODS 1: Fin de la pobreza.

Cabe anotar, que en los resultados del ejercicio los porcentajes que se deriven de estas alineaciones no constituyen una calificación ni bueno o mala. Solo se trata de representar dicha relación de acuerdo con el número de proyectos y ODS existentes.

### Procedimiento empleado:

- 1) Diseñar una matriz que contenga los 17 ODS, los 12 proyectos del Programa, indicador para el tipo de alineación (1: directa y 0: indirecta), y la descripción de los resultados para cada caso.
- 2) Cruzar la naturaleza de los proyectos (en acción y efecto), con cada uno de los ODS, identificando el tipo de alineación. Este momento lo realiza el facilitador de la metodología con los insumos necesarios.
- 3) Analizar y graficar la alineación en cada caso: por ODS y por proyecto (ver apartado de Hallazgos).

Estructura:

Finalidad	Variables
Encuadrar los ODS identificados en el Alcance de Sostenibilidad de acuerdo con la alineación directa o indirecta que tienen con proyectos específicos del Programa.	DIMENSIÓN ODS
	ODS
	NOMBRE ODS
	PROPOSITO ODS
	ESTRUCTURA PROGRAMA: PROYECTOS
	RESULTADOS ALINEACIÓN POR ODS
	RESULTADOS ALINEACIÓN POR PROYECTO

### 3) Contribución relativa por ODS

Finalmente, con los ODS de la Alineación directa (resultados del anterior método), se propone **revisar el Grado de contribución relativa que se realiza en cada caso**. Esto es posible mediante una herramienta de autoevaluación y ponderación que permite interpretar dicha contribución en relación con las metas ODS aplicables en el contexto de país y región (CONPES 3819, 2018).

Para conocer en qué porcentaje se aporta al cumplimiento de los ODS identificados, cada uno es ponderado de acuerdo con su número de metas a partir de una calificación de cinco niveles de 1 a 5, en donde la calificación menor significa que el aspecto no se tiene en el programa y la mayor significa que se tiene y está totalmente desarrollado y/o funcionando. Este ejercicio se establece bajo la escala de Likert (Rensis Likert, 1932), una escala psicométrica usualmente implementada en las investigaciones de las Ciencias sociales, donde las dos primeras más altas calificaciones son consideradas positivas, la tercera neutral y las dos últimas negativas. En este caso, se establece:

Escala	Aspecto a evaluar:
1	No existe contribución
2	Existen acciones asociadas, pero sin desarrollo
3	Las acciones asociadas se encuentran en aplicación inicial
4	Las acciones que contribuyen a esta meta tienen avances significativos
5	Las acciones asociadas se realizaron totalmente o se encuentran en funcionamiento

Cabe anotar que estos ODS son los que finalmente explican la principal relación del Programa. Los resultados en porcentajes no refieren a una interpretación buena o mala del Programa, sino que busca explicar el grado de contribución en cada caso.

#### Procedimiento empleado:

- 1) Disponer de una matriz de autoevaluación con las metas de los ODS que le apliquen (Alineación directa).
  - 2) Calificar el grado de contribución por cada ODS de acuerdo con las metas aplicables en una escala 1 a 5 con rangos entre 0 y 100. Este ejercicio lo realiza el equipo del Programa.
  - 3) Ponderar los resultados por cada ODS con respecto al peso que tiene las metas (varía según cantidad de metas en cada ODS), e interpretar en términos de % cada caso.
- Nota: para este caso no se evalúa el ODS 17, dado que la interpretación de su aporte se revisa desde la integralidad y transversalidad en el Programa, más no por el cumplimiento de metas específicas que, en la Agenda 2030, corresponden más a asuntos globales.

Estructura:

Finalidad	Variables
Establecer el grado de contribución relativa que se realiza a los ODS de la Alineación directa con base a sus metas específicas.	DIMENSIÓN ODS
	ODS
	No META
	METAS
	CALIFICACIÓN
	RESULTADOS CONTRIBUCIÓN

# Hallazgos

## Alcance de Sostenibilidad

ODS	NOMBRE ODS	PROPOSITO ODS	DIMENSIÓN ODS	RELACIÓN CON EL PROGRAMA	DESCRIPCIÓN RELACIÓN
ODS 1	ODS 1: Fin de la pobreza	Poner fin a la pobreza en todas sus formas y en todo el mundo	Personas	1	Asociado a la problemática que atiende
ODS 2	ODS 2: Hambre cero	Poner fin al hambre, lograr la seguridad alimentaria y la mejora de la nutrición y promover la agricultura sostenible	Personas	0	N/A
ODS 3	ODS 3: Salud y Bienestar	Garantizar una vida sana y promover el bienestar de todos a todas las edades	Personas	1	Asociado a la problemática que atiende
ODS 4	ODS 4: Educación de calidad	Garantizar una educación inclusiva y equitativa de calidad y promover oportunidades de aprendizaje permanente para todos	Personas	1	Asociados a los resultados e impactos esperados
ODS 5	ODS 5: Igualdad de género	Lograr la igualdad de género y empoderar a todas las mujeres y las niñas	Personas	0	N/A
ODS 6	ODS 6: Agua limpia y saneamiento	Garantizar la disponibilidad y la gestión sostenible del agua y el saneamiento para todos	Planeta	1	Asociados a las actividades implementadas
ODS 7	ODS 7: Energía asequible y no contaminante	Garantizar el acceso a una energía asequible, fiable, sostenible y moderna para todos	Prosperidad	0	N/A
ODS 8	ODS 8: Trabajo decente y crecimiento económico	Promover el crecimiento económico sostenido, inclusivo	Prosperidad	1	Asociados a los resultados e impactos esperados

		y sostenible, el empleo pleno y productivo y el trabajo decente para todos			
ODS 9	ODS 9: Industria, innovación e infraestructura	Construir infraestructuras resilientes, promover la industrialización inclusiva y sostenible y fomentar la innovación	Prosperidad	0	N/A
ODS 10	ODS 10: Reducción de las desigualdades	Reducir la desigualdad en los países y entre ellos	Prosperidad	1	Asociados a los resultados e impactos esperados
ODS 11	ODS 11: Ciudades y comunidades sostenibles	Lograr que las ciudades y los asentamientos humanos sean inclusivos, seguros, resilientes y sostenibles	Prosperidad	1	Asociados a los resultados e impactos esperados
ODS 12	ODS 12: Producción y consumos responsables	Garantizar modalidades de consumo y producción sostenibles	Planeta	1	Asociados a los resultados e impactos esperados
ODS 13	ODS 13: Acción por el clima	Adoptar medidas urgentes para combatir el cambio climático y sus efectos	Planeta	0	N/A
ODS 14	ODS 14: Vida Submarina	Conservar y utilizar sosteniblemente los océanos, los mares y los recursos marinos para el desarrollo sostenible	Planeta	0	N/A
ODS 15	ODS 15: Vida de ecosistemas terrestres	Proteger, restablecer y promover el uso sostenible de los ecosistemas terrestres, gestionar sosteniblemente los bosques, luchar contra la desertificación, detener e invertir la degradación de las tierras y detener la	Planeta	0	N/A



## Alineación directa e indirecta

NOMBRE ODS	ALINEACIÓN	Directa %	Indirecta %	CONCLUSIÓN
<b>ODS 1: Fin de la pobreza</b>	INDIRECTA	0%	58%	Este ODS se relaciona indirectamente con más de la mitad del programa, dado que este parte de la necesidad de finalizar con la pobreza en sus diferentes formas en las comunidades priorizadas, logrando que sus acciones dirijan su efecto hacia este fin.
<b>ODS 2: Hambre cero</b>	DIRECTA	17%	0%	En los componentes de salubridad y generación de ingresos hay un aporte significativo para lograr la seguridad alimentaria, mejorar la nutrición y promover la agricultura sostenible, fines que persigue este ODS.
<b>ODS 3: Salud y Bienestar</b>	DIRECTA	25%	0%	Este ODS se atiende principalmente en los retos y acciones que tiene el componente de salubridad del Programa
<b>ODS 4: Educación de calidad</b>	DIRECTA	100%	0%	La relevancia de este ODS radica en que la pedagogía fue el método por excelencia del programa, además incluyó el acceso a la educación superior teniendo un número significativo de jóvenes beneficiarios.
<b>ODS 5: Igualdad de género</b>	INDIRECTA	0%	33%	El ODS se ve reflejado en los impactos que tendrán tanto las actividades de fortalecimiento a grupos y proyectos de mujeres cabeza de hogar, como las oportunidades de acceso a la educación a mujeres de la comunidad.
<b>ODS 6: Agua limpia y saneamiento</b>	DIRECTA	17%	0%	La relación directa de este ODS se da principalmente por el esfuerzo que realiza el programa en los proyectos del componente de salubridad para lograr el acceso a agua segura de las comunidades.
<b>ODS 7: Energía asequible y no contaminante</b>	NO APLICA	0%	0%	No aplica
<b>ODS 8: Trabajo decente y crecimiento económico</b>	DIRECTA	33%	0%	Su relación radica en el actual y progresivo aumento de los ingresos de las familias a partir de la generación de oportunidad de empleo y el fortalecimiento a los proyectos productivos de los territorios.
<b>ODS 9: Industria, innovación e infraestructura</b>	INDIRECTA	0%	25%	Este ODS está asociado al crecimiento que tendrán los nuevos procesos de innovación de los proyectos productivos comunitarios.
<b>ODS 10: Reducción de las desigualdades</b>	INDIRECTA	0%	42%	El programa busca en el futuro evidenciar su aporte a la reducción de las desigualdades de las comunidades por medio de diversas acciones de los proyectos, como por ejemplo, el acceso al agua segura y mejores ingresos económicos.
<b>ODS 11: Ciudades y</b>	INDIRECTA	0%	50%	Este ODS tiene relación con todos los procesos de convivencia, participación y salubridad del

<b>comunidades sostenibles</b>				programa, ya que repercute en la planeación de territorios más inclusivos y seguros.
<b>ODS 12: Producción y consumos responsables</b>	DIRECTA	42%	0%	El ODS tiene relación directa con el mejoramiento de la gestión de residuos y las BPA.
<b>ODS 13: Acción por el clima</b>	INDIRECTA	0%	42%	Toda acción del programa por el cuidado del medio ambiente tiene efectos positivos en el futuro del cambio climático.
<b>ODS 14: Vida Submarina</b>	NO APLICA	0%	0%	No aplica
<b>ODS 15: Vida de ecosistemas terrestres</b>	DIRECTA	17%	0%	Este ODS hace referencia especialmente a los procesos de reforestación y turismo de naturaleza del programa.
<b>ODS 16: Paz, justicia e instituciones sólidas</b>	DIRECTA	25%	0%	Tanto los procesos comunicacionales como la construcción de redes, relaciones sanas, y convivencia comunitaria promueven el propósito superior de este ODS sobre sociedades pacíficas.
<b>ODS 17: Alianzas para lograr los objetivos</b>	DIRECTA	100%	0%	Indudablemente la estrategia central del programa ha sido el trabajo en alianza en todos los niveles, este ODS cumple una función transversal en todo su desarrollo.

En la alineación directa se encuentran 9 de los 17 ODS (53%), pertenecientes a las 5 dimensiones de la Agenda 2030, es decir, el accionar del programa se relacionó con todas las dimensiones de los Objetivos, destacando un foco en las dimensiones ambiental y social.

En cuanto a la alineación a la alineación indirecta, se identificaron 6 ODS, es decir, el 35% del total, los cuales se encuentran en las dimensiones de personas, prosperidad y planeta, teniendo mayor efecto en la dimensión económica (prosperidad). Esto último indica que el programa espera en el mediano y largo plazo transformar especialmente las condiciones económicas de las comunidades.

Cabe anotar que en el programa no existe ninguna alineación con los ODS 7: Energía asequible y sostenible (dimensión prosperidad), y 14: Vida Marina (dimensión planeta).

En contraste con los 9 ODS identificados en el Alcance de Sostenibilidad (ejercicio anterior), 6 de estos quedaron en la alineación directa y 3 en la alineación indirecta. Además, se encontraron 6 ODS complementarios a esta lectura inicial, asociados principalmente a las dimensiones social y ambiental, y estableciendo un lugar en el análisis al ODS 16: Paz, Justicia e Instituciones fuertes.

En promedio los proyectos se encuentran alineados al 42% de los ODS tanto directos como indirectos del programa. El proyecto con mayor % de relación a los ODS directos pertenece al componente de salubridad (Educación Ambiental), y el proyecto con mayor % de relación a los ODS indirectos pertenece al componente de generación de ingresos (Transformación de Alimentos).

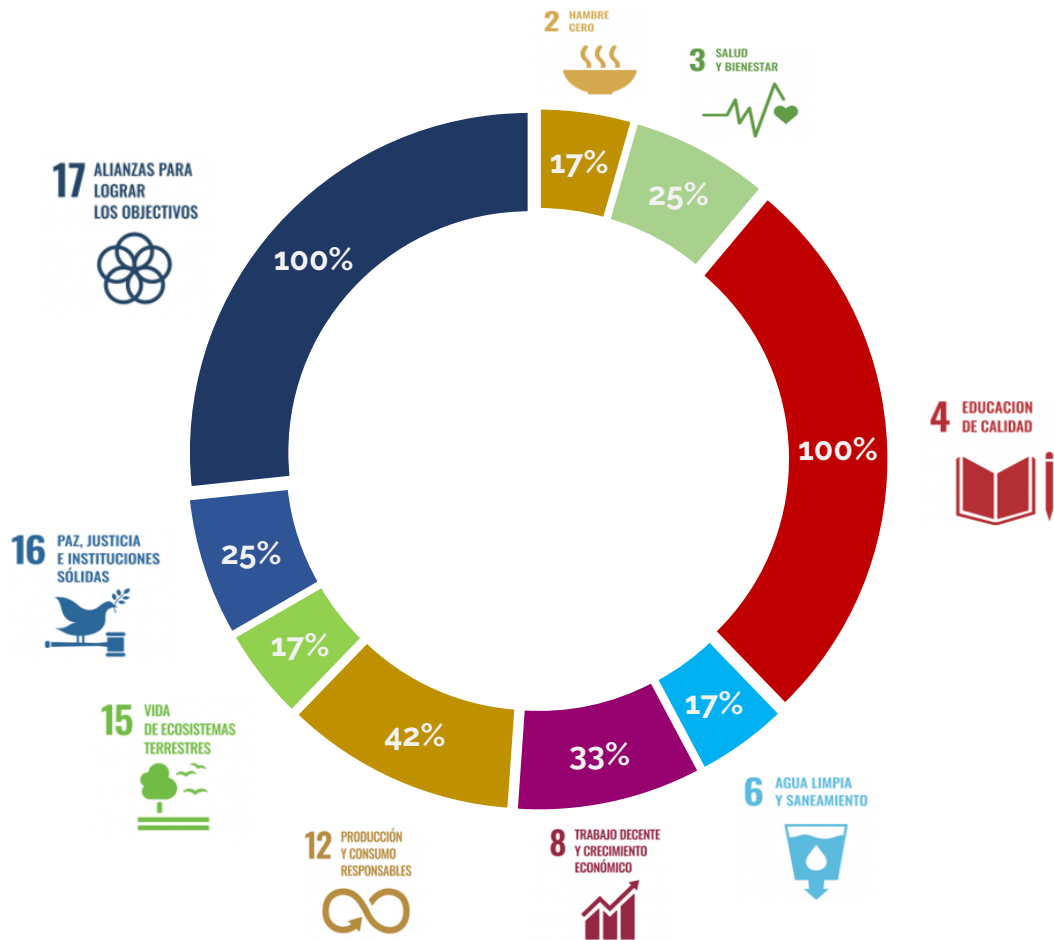


Ilustración 3. Porcentaje de Alineación directa ODS con proyectos del Programa. Elaboración propia

## Contribución relativa por ODS

DIMENSIÓN ODS	ODS	No META	METAS MUNDIALES/PAÍS	CALIFICACIÓN
Personas	<b>2</b>	2.1	De aquí a 2030, poner fin al hambre y asegurar el acceso de todas las personas, en particular los pobres y las personas en situaciones de vulnerabilidad, incluidos los niños menores de 1 año, a una alimentación sana, nutritiva y suficiente durante todo el año	0.50
Personas	<b>2</b>	2.2	De aquí a 2030, poner fin a todas las formas de malnutrición, incluso logrando, a más tardar en 2025, las metas convenidas internacionalmente sobre el retraso del crecimiento y la emaciación de los niños menores de 5 años, y abordar las necesidades de nutrición de las adolescentes, las mujeres embarazadas y lactantes y las personas de edad	0.20
Personas	<b>2</b>	2.4	De aquí a 2030, asegurar la sostenibilidad de los sistemas de producción de alimentos y aplicar prácticas agrícolas resilientes que aumenten la productividad y la producción, contribuyan al mantenimiento de los ecosistemas, fortalezcan la capacidad de adaptación al cambio climático, los fenómenos meteorológicos extremos, las sequías, las inundaciones y otros desastres, y mejoren progresivamente la calidad de la tierra y el suelo	0.70
Personas	<b>3</b>	3.1	De aquí a 2030, reducir la tasa mundial de mortalidad materna a menos de 70 por cada 100.000 nacidos vivos	0.20
Personas	<b>3</b>	3.2	De aquí a 2030, poner fin a las muertes evitables de recién nacidos y de niños menores de 5 años, logrando que todos los países intenten reducir la mortalidad neonatal al menos a 12 por cada 1.000 nacidos vivos y la mortalidad de los niños menores de 5 años al menos a 25 por cada 1.000 nacidos vivos	0.20
<b>Personas</b>	<b>3</b>	<b>3.3</b>	<b>De aquí a 2030, poner fin a las epidemias del SIDA, la tuberculosis, la malaria y las enfermedades tropicales desatendidas y combatir la hepatitis, las enfermedades transmitidas por el agua y otras enfermedades transmisibles</b>	<b>0.90</b>
<b>Personas</b>	<b>3</b>	<b>3.4</b>	<b>De aquí a 2030, reducir en un tercio la mortalidad prematura por enfermedades no transmisibles mediante su prevención y tratamiento, y promover la salud mental y el bienestar</b>	<b>0.90</b>
Personas	<b>3</b>	3.5	Fortalecer la prevención y el tratamiento del abuso de sustancias adictivas, incluido el uso indebido de estupefacientes y el consumo nocivo de alcohol	0.50
Personas	<b>3</b>	3.6	De aquí a 2020, reducir a la mitad el número de muertes y lesiones causadas por accidentes de tráfico en el mundo	0.20
Personas	<b>3</b>	3.7	De aquí a 2030, garantizar el acceso universal a los servicios de salud sexual y reproductiva, incluidos los	0.20

			de planificación familiar, información y educación, y la integración de la salud reproductiva en las estrategias y los programas nacionales	
Personas	3	3.8	Lograr la cobertura sanitaria universal, incluida la protección contra los riesgos financieros, el acceso a servicios de salud esenciales de calidad y el acceso a medicamentos y vacunas inocuos, eficaces, asequibles y de calidad para todos	0.20
Personas	3	3.9	<b>De aquí a 2030, reducir considerablemente el número de muertes y enfermedades causadas por productos químicos peligrosos y por la polución y contaminación del aire, el agua y el suelo</b>	<b>0.90</b>
Personas	4	4.1	<b>De aquí a 2030, asegurar que todas las niñas y todos los niños terminen la enseñanza primaria y secundaria, que ha de ser gratuita, equitativa y de calidad y producir resultados de aprendizaje pertinentes y efectivos</b>	<b>1.00</b>
Personas	4	4.2	<b>De aquí a 2030, asegurar que todas las niñas y todos los niños tengan acceso a servicios de atención y desarrollo en la primera infancia y educación preescolar de calidad, a fin de que estén preparados para la enseñanza primaria</b>	<b>0.90</b>
Personas	4	4.3	<b>De aquí a 2030, asegurar el acceso igualitario de todos los hombres y las mujeres a una formación técnica, profesional y superior de calidad, incluida la enseñanza universitaria</b>	<b>1.00</b>
Personas	4	4.5	<b>De aquí a 2030, eliminar las disparidades de género en la educación y asegurar el acceso igualitario a todos los niveles de la enseñanza y la formación profesional para las personas vulnerables, incluidas las personas con discapacidad, los pueblos indígenas y los niños en situaciones de vulnerabilidad</b>	<b>1.00</b>
Personas	4	4.6	<b>De aquí a 2030, asegurar que todos los jóvenes y una proporción considerable de los adultos, tanto hombres como mujeres, estén alfabetizados y tengan nociones elementales de aritmética</b>	<b>0.90</b>
Personas	4	4.a	<b>Construir y adecuar instalaciones educativas que tengan en cuenta las necesidades de los niños y las personas con discapacidad y las diferencias de género, y que ofrezcan entornos de aprendizaje seguros, no violentos, inclusivos y eficaces para todos</b>	<b>0.90</b>
Planeta	6	6.1	De aquí a 2030, lograr el acceso universal y equitativo al agua potable a un precio asequible para todos	0.80
Planeta	6	6.2	De aquí a 2030, lograr el acceso a servicios de saneamiento e higiene adecuados y equitativos para todos y poner fin a la defecación al aire libre, prestando especial atención a las necesidades de las mujeres y las niñas y las personas en situaciones de vulnerabilidad	0.60
Planeta	6	6.3	De aquí a 2030, mejorar la calidad del agua reduciendo la contaminación, eliminando el vertimiento y minimizando la emisión de productos químicos y	0.80

			materiales peligrosos, reduciendo a la mitad el porcentaje de aguas residuales sin tratar y aumentando considerablemente el reciclado y la reutilización sin riesgos a nivel mundial	
Planeta	6	6.4	<b>De aquí a 2030, aumentar considerablemente el uso eficiente de los recursos hídricos en todos los sectores y asegurar la sostenibilidad de la extracción y el abastecimiento de agua dulce para hacer frente a la escasez de agua y reducir considerablemente el número de personas que sufren falta de agua</b>	<b>0.90</b>
Planeta	6	6.5	<b>De aquí a 2020, proteger y restablecer los ecosistemas relacionados con el agua, incluidos los bosques, las montañas, los humedales, los ríos, los acuíferos y los lagos</b>	<b>0.95</b>
Prosperidad	8	8.1	Mantener el crecimiento económico per capita de conformidad con las circunstancias nacionales y, en particular, un crecimiento del producto interno bruto de al menos el 7% anual en los países menos adelantados	0.50
Prosperidad	8	8.2	Lograr niveles más elevados de productividad económica mediante la diversificación, la modernización tecnológica y la innovación, entre otras cosas centrándose en los sectores con gran valor añadido y un uso intensivo de la mano de obra	0.25
Prosperidad	8	8.3	Promover políticas orientadas al desarrollo que apoyen las actividades productivas, la creación de puestos de trabajo decentes, el emprendimiento, la creatividad y la innovación, y fomentar la formalización y el crecimiento de las microempresas y las pequeñas y medianas empresas, incluso mediante el acceso a servicios financieros	0.00
Prosperidad	8	8.4	<b>Mejorar progresivamente, de aquí a 2030, la producción y el consumo eficientes de los recursos mundiales y procurar desvincular el crecimiento económico de la degradación del medio ambiente, conforme al Marco Decenal de Programas sobre Modalidades de Consumo y Producción Sostenibles, empezando por los países desarrollados</b>	<b>0.81</b>
Prosperidad	8	8.5	De aquí a 2030, lograr el empleo pleno y productivo y el trabajo decente para todas las mujeres y los hombres, incluidos los jóvenes y las personas con discapacidad, así como la igualdad de remuneración por trabajo de igual valor.	0.70
Prosperidad	8	8.6	<b>De aquí a 2020, reducir considerablemente la proporción de jóvenes que no están empleados y no cursan estudios ni reciben capacitación</b>	<b>0.81</b>
Prosperidad	8	8.7	Adoptar medidas inmediatas y eficaces para erradicar el trabajo forzoso, poner fin a las formas contemporáneas de esclavitud y la trata de personas y asegurar la prohibición y eliminación de las peores formas de trabajo infantil, incluidos el reclutamiento y la utilización de niños soldados, y, de aquí a 2025, poner fin al trabajo infantil en todas sus formas	0.25

Prosperidad	8	8.8	Proteger los derechos laborales y promover un entorno de trabajo seguro y sin riesgos para todos los trabajadores, incluidos los trabajadores migrantes, en particular las mujeres migrantes y las personas con empleos precarios	0.25
Prosperidad	8	8.9	<b>De aquí a 2030, elaborar y poner en práctica políticas encaminadas a promover un turismo sostenible que cree puestos de trabajo y promueva la cultura y los productos locales</b>	<b>0.90</b>
Prosperidad	8	8.10	<b>Fortalecer la capacidad de las instituciones financieras nacionales para fomentar y ampliar el acceso a los servicios bancarios, financieros y de seguros para todos</b>	<b>0.90</b>
Planeta	12	12.3	De aquí a 2030, reducir a la mitad el desperdicio de alimentos per cápita mundial en la venta al por menor y a nivel de los consumidores y reducir las pérdidas de alimentos en las cadenas de producción y suministro, incluidas las pérdidas posteriores a la cosecha	0.50
Planeta	12	12.4	De aquí a 2020, lograr la gestión ecológicamente racional de los productos químicos y de todos los desechos a lo largo de su ciclo de vida, de conformidad con los marcos internacionales convenidos, y reducir significativamente su liberación a la atmósfera, el agua y el suelo a fin de minimizar sus efectos adversos en la salud humana y el medio ambiente	0.70
Planeta	12	12.5	<b>De aquí a 2030, reducir considerablemente la generación de desechos mediante actividades de prevención, reducción, reciclado y reutilización</b>	<b>1.00</b>
Planeta	12	12.6	Alentar a las empresas, en especial las grandes empresas y las empresas transnacionales, a que adopten prácticas sostenibles e incorporen información sobre la sostenibilidad en su ciclo de presentación de informes	0.50
Planeta	12	12.b	<b>Elaborar y aplicar instrumentos para vigilar los efectos en el desarrollo sostenible, a fin de lograr un turismo sostenible que cree puestos de trabajo y promueva la cultura y los productos locales</b>	<b>1.00</b>
Planeta	15	15.1	<b>De aquí a 2020, asegurar la conservación, el restablecimiento y el uso sostenible de los ecosistemas terrestres y los ecosistemas interiores de agua dulce y sus servicios, en particular los bosques, los humedales, las montañas y las zonas áridas, en consonancia con las obligaciones contraídas en virtud de acuerdos internacionales</b>	<b>0.81</b>
Planeta	15	15.2	<b>De aquí a 2020, promover la puesta en práctica de la gestión sostenible de todos los tipos de bosques, detener la deforestación, recuperar los bosques degradados y aumentar considerablemente la forestación y la reforestación a nivel mundial</b>	<b>0.81</b>
Planeta	15	15.5	<b>Adoptar medidas urgentes y significativas para reducir la degradación de los hábitats naturales, detener la pérdida de biodiversidad y, de aquí a</b>	<b>0.90</b>

			<b>2020, proteger las especies amenazadas y evitar su extinción</b>	
Paz	<b>16</b>	<b>16.1</b>	<b>Reducir significativamente todas las formas de violencia y las correspondientes tasas de mortalidad en todo el mundo</b>	<b>0.90</b>
Paz	<b>16</b>	16.3	Promover el estado de derecho en los planos nacional e internacional y garantizar la igualdad de acceso a la justicia para todos	0.50
Paz	<b>16</b>	<b>16.10</b>	<b>Garantizar el acceso público a la información y proteger las libertades fundamentales, de conformidad con las leyes nacionales y los acuerdos internacionales</b>	<b>0.90</b>
Paz	<b>16</b>	16.a	Fortalecer las instituciones nacionales pertinentes, incluso mediante la cooperación internacional, para crear a todos los niveles, particularmente en los países en desarrollo, la capacidad de prevenir la violencia y combatir el terrorismo y la delincuencia	0.50

### Resultados:

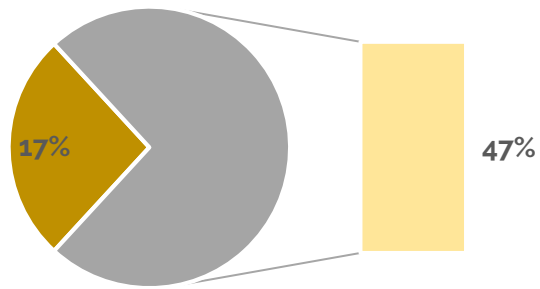
- 22 de las 45 metas evaluadas se encuentran calificadas por encima de 0.81, es decir, asociadas a la escala 5 de acciones realizadas totalmente o en funcionamiento. De estas metas, 9 son de la dimensión personas, 7 planeta, 4 prosperidad y 2 paz
- Los ODS con mayor grado de contribución a sus metas pertenecen a la dimensión planeta (ambiental).
- Aunque la dimensión prosperidad participa solo con uno de sus ODS, su grado de contribución se acerca al promedio general del programa (71%).
- La dimensión de paz tiene un grado de contribución cercano al promedio del programa.
- En promedio el grado de contribución es del 71%, visto desde la escala evaluada, este se asocia a la escala 4: acciones que contribuyen tiene avances significativos.

RESULTADO FINAL		% alineación del programa con ODS	% grado de contribución a metas del ODS	Calificación
Personas	ODS 2	17%	47%	El 17% del programa esta alineado directamente con los propósitos del ODS 2, este a su vez tiene un grado de contribución relativa del 47% de sus metas.
	ODS 3	25%	47%	El 25% del programa esta alineado directamente con los propósitos del ODS 3 y tiene un grado de contribución relativa a sus metas del 47%
	ODS 4	100%	95%	El 100% del programa esta alineado directamente con los propósitos del ODS 4, a su vez, tiene un grado de contribución relativa al 95% de sus metas, uno de los más altos de la evaluación.
Prosperidad	ODS 8	33%	74%	A pesar de que el 33% del programa esta alineado directamente con los propósitos del ODS 8, este tiene un grado de contribución relativa al 74% de sus metas.
Planeta	ODS 6	17%	81%	A pesar de que el 17% del programa esta alineado directamente con los propósitos del ODS 6, este tiene un grado de contribución relativa al 81% de sus metas.
	ODS 12	42%	84%	El 42% del programa esta alineado directamente con los propósitos del ODS 12, teniendo un grado de contribución relativa al 84% de sus metas.

	<b>ODS 15</b>	<b>17%</b>	<b>68%</b>	Aunque el 17% del programa esta alineado directamente con los propósitos del ODS 15, este tiene un grado de contribución relativa al 68% de sus metas.
<b>Paz</b>	<b>ODS 16</b>	<b>25%</b>	<b>70%</b>	Aunque el 25% del programa esta alineado directamente con los propósitos del ODS 16, tiene un grado de contribución relativa al 70% de sus metas, similar al promedio general.
<b>Alianzas</b>	<b>ODS 17</b>	100%	N/A	No se evalúa el ODS 17 por metas, dado que se interpreta desde la integralidad y transversalidad en el Programa, más no por el cumplimiento de metas específicas que, en la Agenda 2030, corresponden más a asuntos globales.
<b>Promedio</b>		<b>71%</b>	<b>71%</b>	

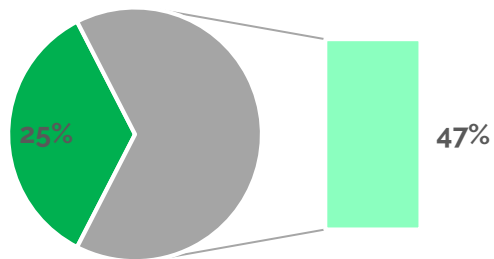
A continuación los gráficos que explican cada uno de los casos anteriores:

### ODS 2 y el programa



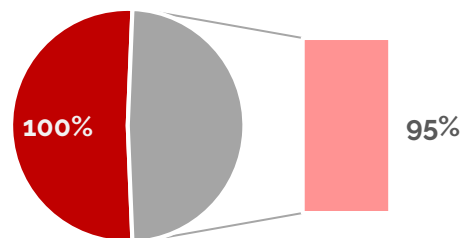
- % alineación del programa con ODS
- % grado de contribución a metas del ODS

### ODS 3 y el programa



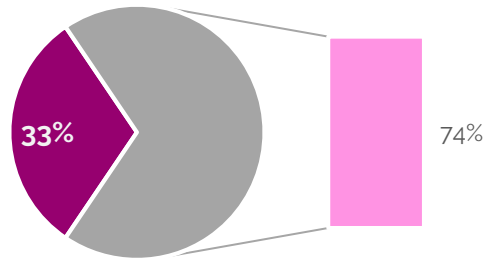
- % alineación del programa con ODS
- % grado de contribución a metas del ODS

### ODS 4 y el programa



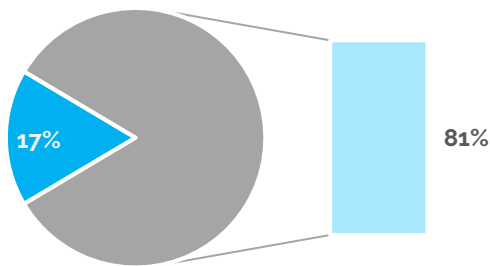
- % alineación del programa con ODS
- % grado de contribución a metas del ODS

### ODS 8 y el programa



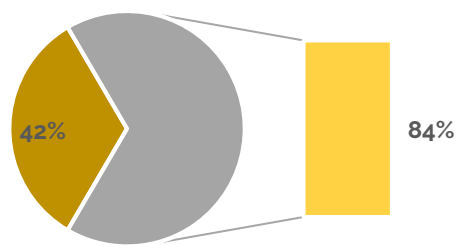
- % alineación del programa con ODS
- % grado de contribución a metas del ODS

### ODS 6 y el programa



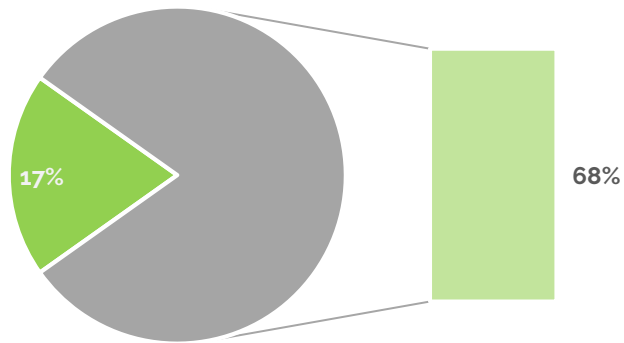
- % alineación del programa con ODS
- % grado de contribución a metas del ODS

### ODS 12 y el programa



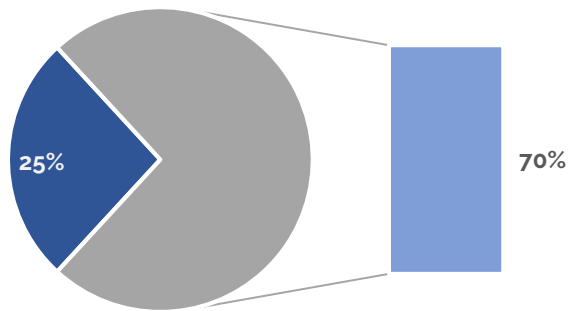
- % alineación del programa con ODS
- % grado de contribución a metas del ODS

### ODS 15 y el programa



- % alineación del programa con ODS
- % grado de contribución a metas del ODS

### ODS 16 y el programa



- % alineación del programa con ODS
- % grado de contribución a metas del ODS

## Referencias

SEI. (2019). Análisis de interacciones de los ODS. Propuesta de metodología para Colombia. Recuperado de <https://www.sei.org/wp-content/uploads/2018/10/metodolog%C3%ADa-completa-taller-interacciones-ods-bogot%C3%A1-7-8-marzo.pdf>

Consejo Nacional de Política Económica Social [Conpes]. (2018). Documento Conpes 3918: Estrategia para la implementación de los Objetivos de Desarrollo Sostenible (ODS) en Colombia. Bogotá (Colombia)

Departamento Nacional de Planeación - DNP. (2021). Reporte Nacional Voluntario -RNV- Recuperado de <https://www.ods.gov.co/es/resources>

[http://redcomovamos.org/wp-content/uploads/2019/10/01\\_PPT-Presentacion-Territorializando-los-ODS\\_Octubre-2019.pdf](http://redcomovamos.org/wp-content/uploads/2019/10/01_PPT-Presentacion-Territorializando-los-ODS_Octubre-2019.pdf)

[http://redcomovamos.org/wp-content/uploads/2021/09/Gu%C3%ADa-de-Reportes-Locales-Voluntarios-RLV-para-las-ciudades-d-Colombia\\_2021.pdf](http://redcomovamos.org/wp-content/uploads/2021/09/Gu%C3%ADa-de-Reportes-Locales-Voluntarios-RLV-para-las-ciudades-d-Colombia_2021.pdf)

Organización de las Naciones Unidas - ONU. (2015). Resolución 70/1, Transformar nuestro mundo: la Agenda 2030 para el Desarrollo Sostenible. Nueva York. Recuperado de: [https://unctad.org/meetings/es/SessionalDocuments/ares70d1\\_es.pdf](https://unctad.org/meetings/es/SessionalDocuments/ares70d1_es.pdf)

Metodología Ecosistema de actores Antioquia Sostenible 2020: <https://antioquiasostenible.proantioquia.org.co/subregiones/norte#:~:text=Ecosistema%20de%20actores,-Con%20el%20fin&text=Esta%20metodolog%C3%ADa%2C%20permite%20reconocer%20las,focalizaci%C3%B3n%20de%20esfuerzos%20y%20recursos.>